

BonusDrive



Obrazový návod mobilní aplikace

Úvod



Mobilní aplikace BonusDrive je zdarma ke stažení v Google Play nebo App Store.



Přihlášení



Vítáme Vás v mobilní aplikaci pro klienty BonusDrive.

Pro vstup do aplikace zadejte své Uživatelské jméno a Heslo*.

***Přihlašovací údaje** obdržíte formou automatické e-mailové zprávy do tří dnů po aktivaci jednotky ve Vašem vozidle. Při objednávání termínu instalace si ověřte, že Vaše evidovaná e-mailová adresa v systému BonusDrive je správná. Pokud jste automatickou e-mailovou zprávu s přihlašovacími údaji neobdrželi, kontaktujte nás na adrese bonusdrive@cebia.cz. Přihlašovací údaje pro Vás znovu vyžádáme a odešleme na evidovaný e-mail.

Zde zadejte své přihlašovací údaje, které jste obdrželi po aktivaci zařízení BonusDrive a stiskněte „Přihlásit“.

HLAVNÍ PANEL – Celkové hodnocení



Po přihlášení se Vám nejprve zobrazí obrazovka „Celkové hodnocení“.

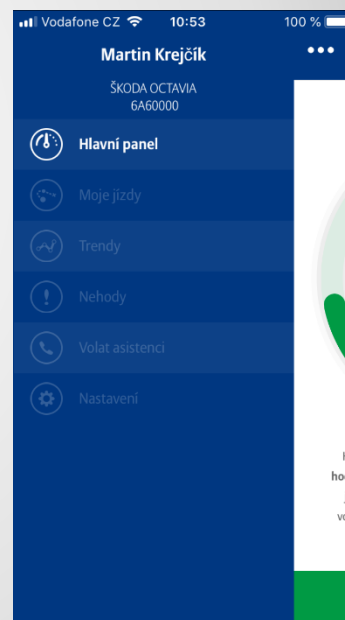


Datum, kdy došlo k poslední aktualizaci dat stažených z jednotky BonusDrive.

Celkové hodnocení chování řidiče v rozmezí 0 - 100 (nejlepší je 100).

Přejít mezi HLAVNÍM PANELEM a HLAVNÍ NABÍDKOU je možno kdykoli stisknutím tlačítka „...“, nebo posunutím obrazovky od levého okraje směrem k pravému.

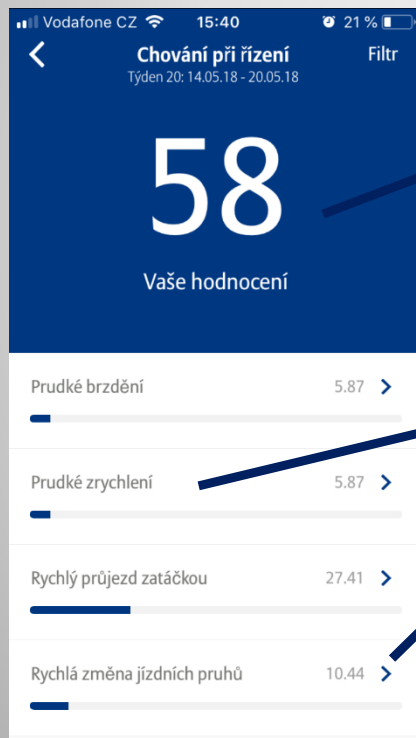
Tlačítko „Detailní informace“ stiskněte pro zobrazení informací o využití vozidla a chování řidiče.



Chování při řízení



Volbou „Detailní informace“ se dostanete do statistik chování řidiče.



Vaše hodnocení vztahující se k danému období (nejlepší je 100).

Pro každý sledovaný parametr udává uvedená hodnota počet událostí na 100 km ve zvoleném období. (Pro změnu období použijte tlačítko Filtr.)

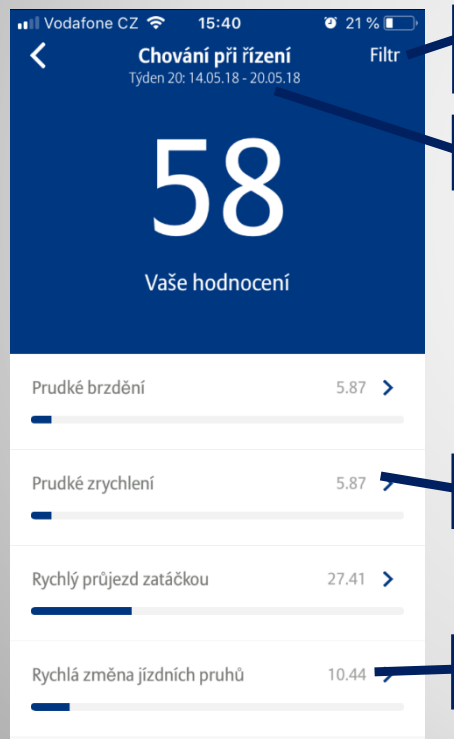
Pro každý parametr lze ještě zobrazit podrobnosti.



Chování při řízení - detail



Volbou „Detailní informace“ se dostanete do statistik chování řidiče.



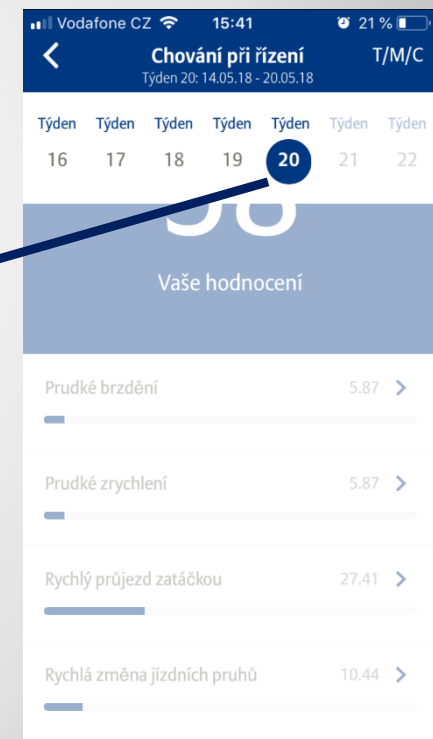
Období lze dále filtrovat, dle obrázku vpravo T/M/C (týdně/měsíčně/celkově).

Aktuální zvolené období.

Při filtrování lze např. zvolit konkrétní týden.

Pro každý sledovaný parametr udává uvedená hodnota počet událostí na 100 km ve zvoleném období. (Pro změnu období použijte tlačítko Filtr.)

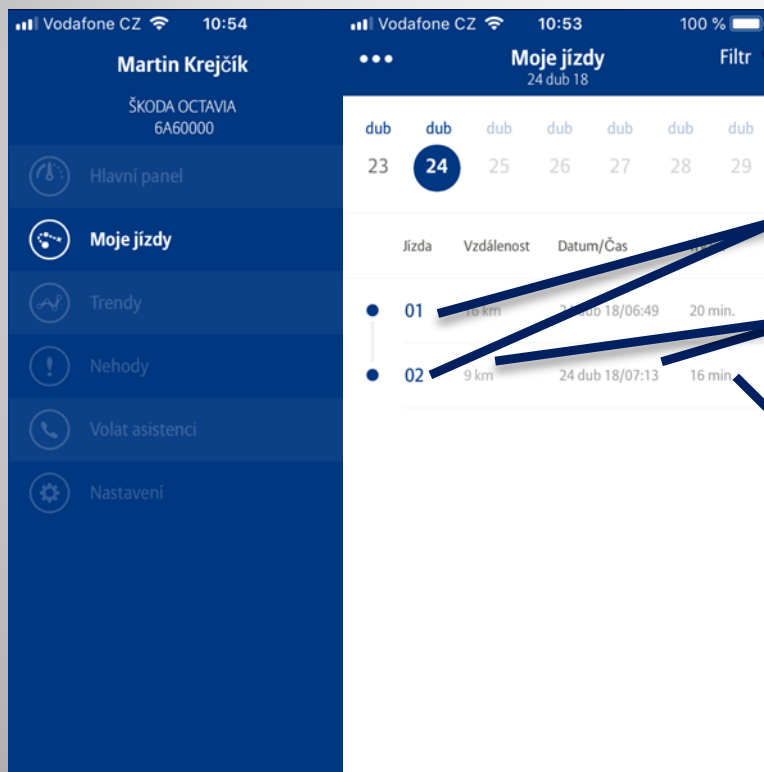
Pro každý parametr lze ještě zobrazit podrobnosti.



Moje jízdy



Volba „Moje jízdy“ je přístupná z HLAVNÍ NABÍDKY.



Výběr zobrazení
Denně – Týden - Měsíční

Jednotlivé jízdy v konkrétním časovém období.

Vzdálenost ujetá během jedné jízdy a čas začátku jízdy.

Zobrazení podrobností o jízdě.

Moje jízdy - detail



Poklepáním na údaj o době trvání jízdy se zobrazí detail cesty.

Jízda	Vzdálenost	Datum/Čas	Trvání
01	16 km	24 dub 18/06:49	20 min.
02	9 km	24 dub 18/07:13	16 min.

Trasa jízdy. Systém měří přesnou ujetou vzdálenost každou vteřinu, z důvodu velkého množství dat však zobrazuje pouze některé průjezdní body spojené přímkou.

Po stisknutí „20 min.“ se zobrazí podrobnosti, viz. obrázek vpravo.

„A“ označuje začátek jízdy, „B“ konec jízdy.

Doba trvání události a čas kdy k události došlo.

Hodnota události – pro rychlý průjezd zatáčkou je hodnota odstředivého zrychlení (mG), pro vysokou rychlost (km/h), pro prudké brzdění a zrychlení (km/h > km/h) a pro rychlou změnu jízdních pruhů (mG).

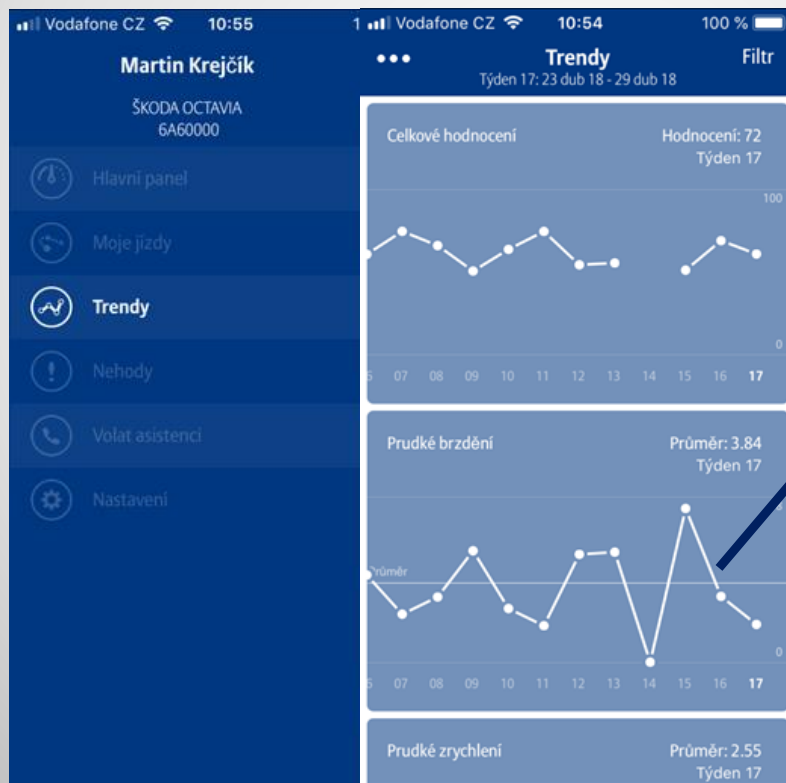
Událost během jízdy může být Prudké zrychlení, Prudké brzdění, Rychlý průjezd zatáčkou, Vysoká rychlost a Rychlá změna jízdních pruhů. Závažnost – zelená je nejméně závažná, červená je nejvíce závažná.

Událost	Hodnota	Čas	Trvání
Rychlý průjezd zatáčkou	-407 mG	06:50	1 sec
Rychlá změna jízdních pruhů	-361 mG	06:50	1 sec
Prudké brzdění	56 - 28 km/h	06:51	2 sec

Trendy



Volba „Trendy“ je přístupná z HLAVNÍ NABÍDKY. Trendy znamenají rychlý grafický přehled o vývoji množství událostí všech parametrů chování řidiče.



„Jak to se mnou vypadá? Zlepšuji se nebo zhoršuji ve stylu řízení?“
Jednotlivé události lze detailně prohlédnout v nabídce „Moje jízdy“ – přímo v detailu jízdy.

Nehody



V části „Nehody“ naleznete seznam všech zaznamenaných nehod.

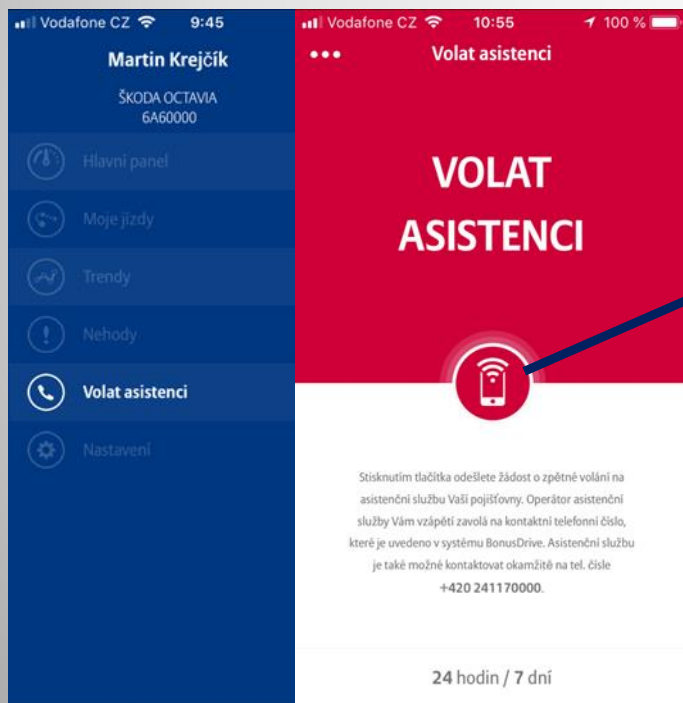
Nehoda	Zrychlení	Čas
01	4.12G	23.10.13 07:16
02	4.66G	06.11.15 14:19
03	9.11G	26.04.16 13:24
04	10.15G	07.09.16 13:37
05	10.15G	07.10.16 12:39

V přehledu vidíte jednotlivé záznamy (eviduje pouze nehody s přetížením přes 2,5G) a datum i čas, kdy byl nehoda zaznamenána. Záznam lze rozkliknout, poté se zobrazí mapa události, kde klepnutím na bod zobrazíte i rychlost události v km/h.

Asistence



Nejdůležitější funkce systému BonusDrive je aktivní asistenční služba propojená s telematickou jednotkou umístěnou ve vašem vozidle. Jednotka umí sama detekovat havárii a odeslat rychlou kompletní informaci včetně lokalizace na pult asistenční služby, která ihned koná kroky k pomoci posádce vozidla.



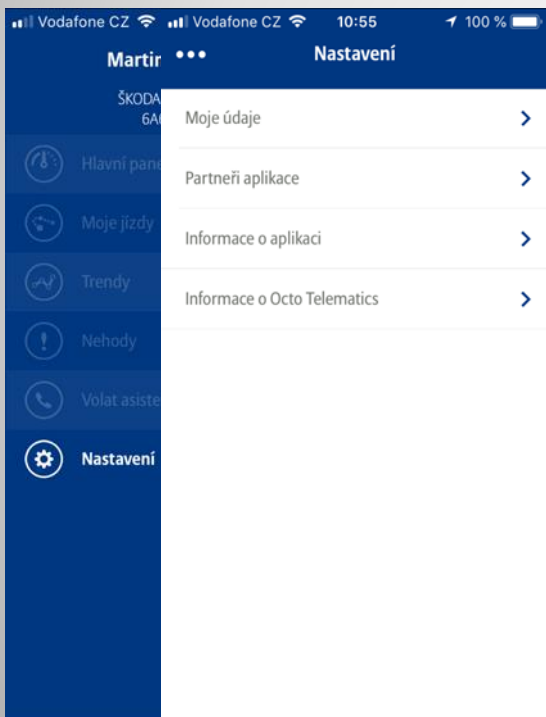
V situaci, kdy se třeba nejedná o vážnou havárii, ale přesto potřebujete rychlou pomoc, tak **stisknutím tlačítka** odešlete žádost o zpětné volání na asistenční službu vaší pojišťovny. Nejprve obdržíte potvrzovací SMS zprávu, že byl požadavek úspěšně odeslán.

Operátor asistenční služby Vás obratem bude kontaktovat na Vašem telefonním čísle uvedeném v systému BonusDrive.

Nastavení

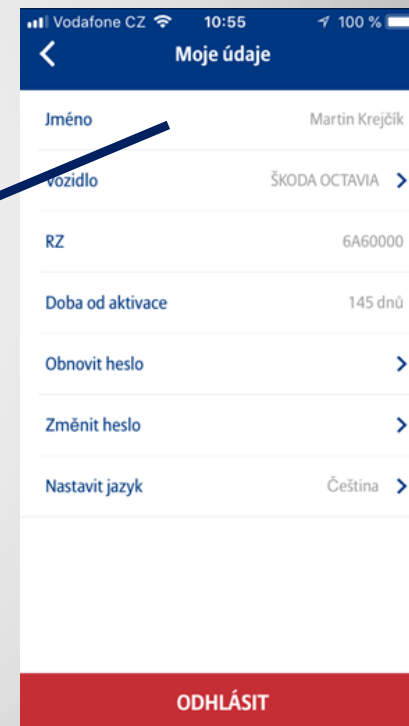


V nabídce „Nastavení“ naleznete hlavní informace o aplikaci a partnerech systému BonusDrive.



V části **Moje údaje** máte možnosti:

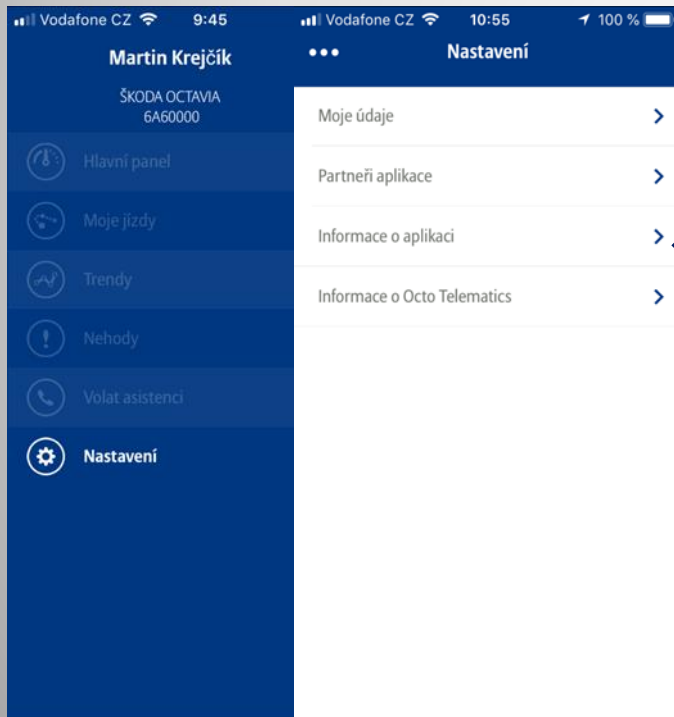
- Vybrat vozidlo (máte-li 2 a více vozidel)
- Obnovit heslo
- Změnit heslo
- Nastavit jazykovou verzi aplikace
- Odhlásit se z aplikace



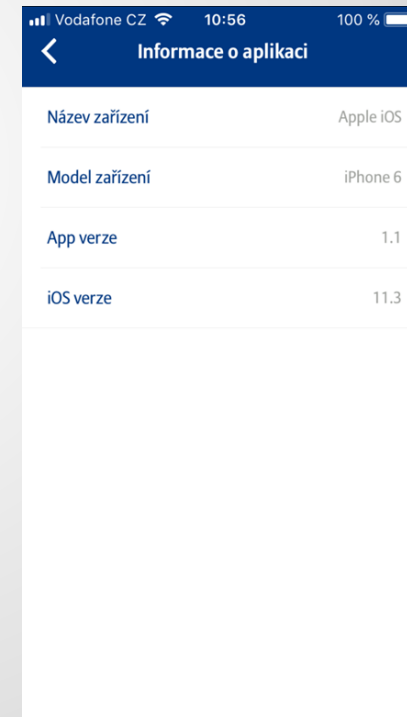
Informace o aplikaci



V sekci „Nastavení“ zvolte možnost „Informace o aplikaci“ pro zjištění aktuální verze aplikace a firmwaru telefonu.



Zvolením „>“ se dostanete do další nabídky, viz. obrazovka vpravo.





Provozní a technická podpora

cebia

Provozní a technickou podporu systému BonusDrive zajišťuje:

**Cebia, spol. s r.o. , Vyskočilova 1461/2a, 140 00 Praha 4
Tel.: +420 222 207 444 e-mail: bonusdrive@cebia.cz**